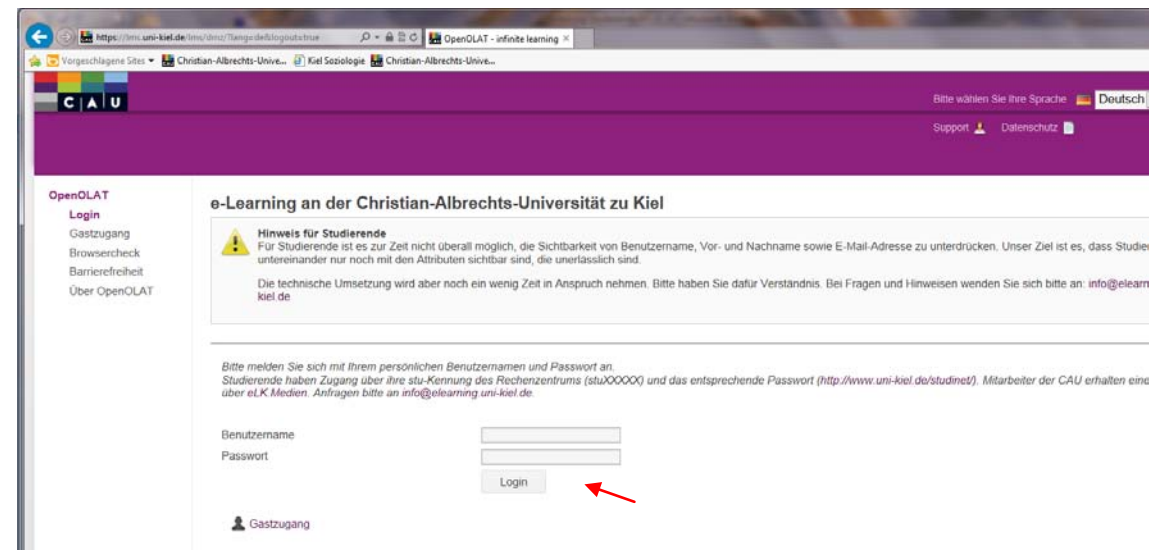


# Einschreibung in Lehrveranstaltungen über OLAT im SS 2014

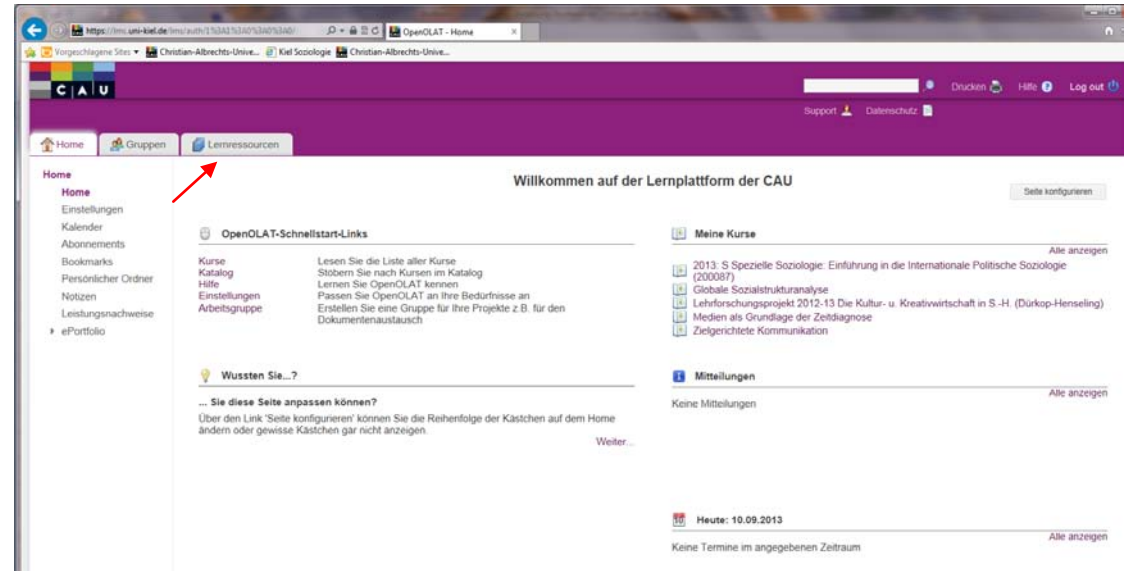
Die Einschreibung in die Lehrveranstaltungen findet über die zentrale Online Lernplattform der Uni Kiel (OLAT) statt. Um an einer Lehrveranstaltung teilnehmen zu können, müssen Sie sich über OLAT dafür anmelden/einschreiben. Möglich ist dies in der Zeit von Mittwoch, den 26.03.2014 ab 9.00 Uhr bis Mittwoch, den 09.04.2014 um 23.59 Uhr. Sie benötigen hierfür einen stu-Benutzernamen und ein Passwort. Sollten Sie noch keine Zugangsdaten besitzen, erhalten Sie diese beim Rechenzentrum. → <http://www.uni-kiel.de/studinet>

## Vorgehen zur Einschreibung

1. Gehen Sie auf die OLAT-Seite und melden Sie sich mit Ihrem stu-Benutzernamen und Kennwort an.  
→ <http://www.uni-kiel.de/lms/dmz>

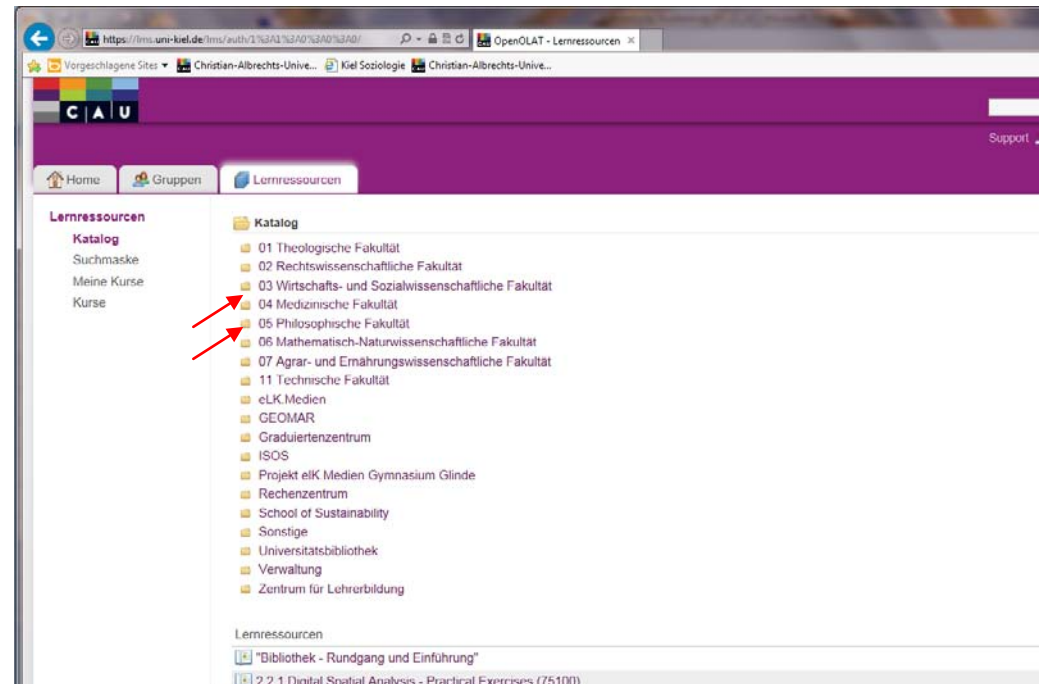


2. Sie sehen nun Ihren Home-Bereich, der Ihnen auf einen Blick u.a. Ihre Kurse und Bookmarks dargestellt. Um ein Seminar herauszusuchen, klicken Sie auf den Reiter „Lernressourcen“.

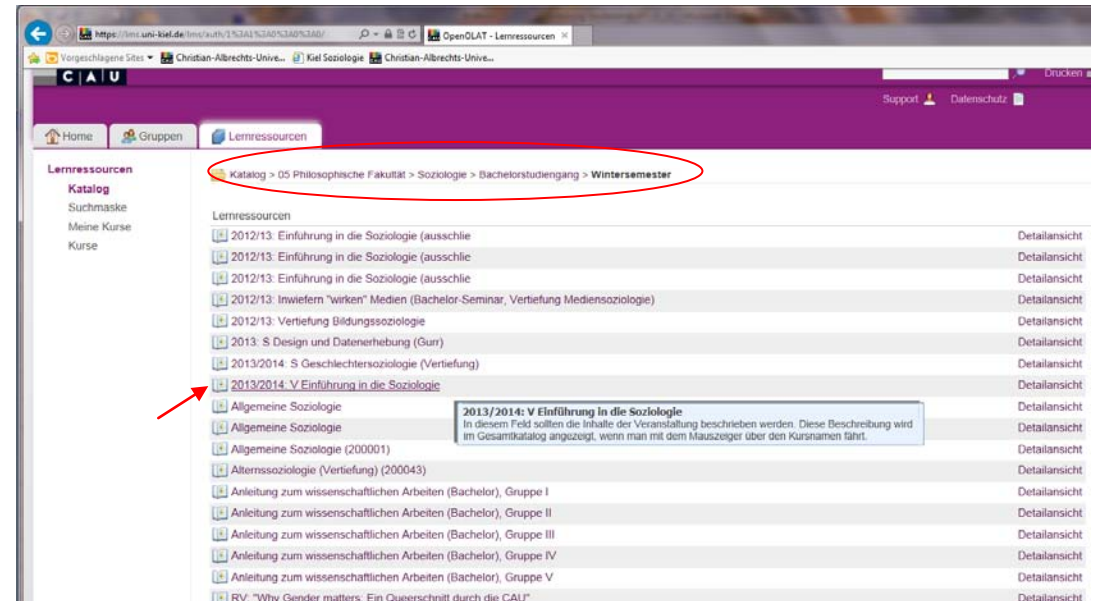


3. Klicken Sie sich nun über die Philosophische oder die Wirtschafts- und Sozialwissenschaftliche Fakultät in den Bereich der Soziologie.

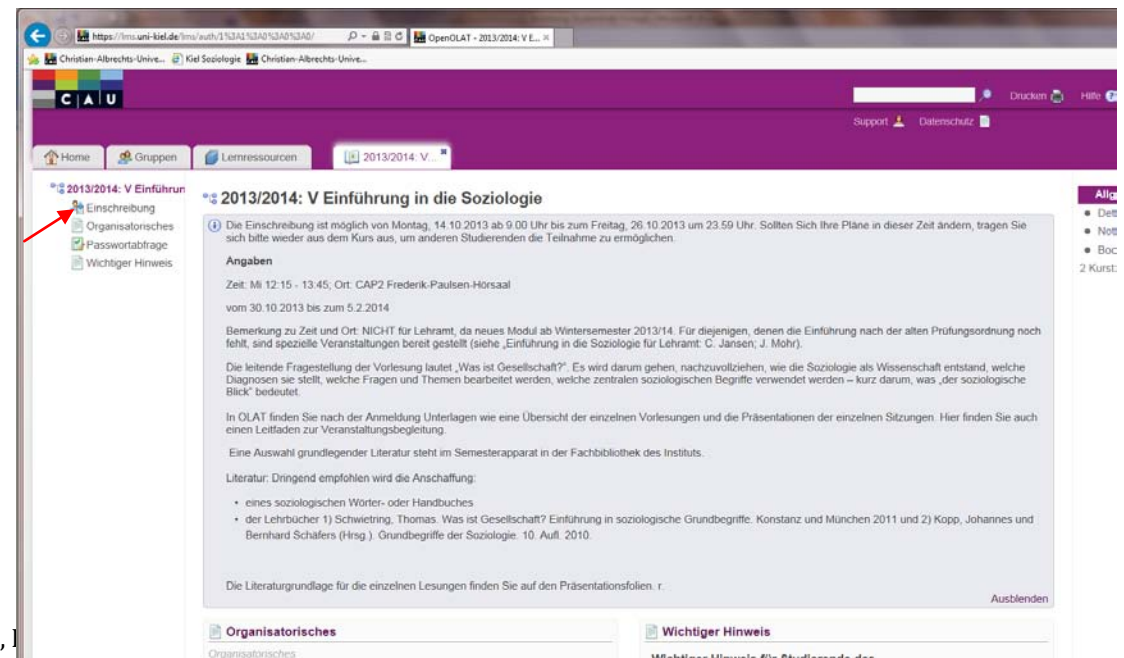
4. Wählen Sie den Unterordner „Bachelorstudiengang“ oder „Masterstudiengang“ sowie nachfolgend den Ordner „Sommersemester“.



5. Sie sehen nun eine Übersicht der angebotenen Kurse. Wählen Sie hier den Kurs aus, für den Sie sich anmelden oder informieren möchten. Wenn Sie die Maus über den Titel halten, werden weitere Informationen zu dem Kurs angezeigt und Sie können prüfen, ob es sich um den von Ihnen gesuchten Kurs handelt. In dieser Anleitung wird beispielhaft die Vorlesung „Einführung in die Soziologie“ ausgewählt.



6. Wenn Sie auf den Titel der Lehrveranstaltung klicken, gelangen Sie auf die Kursseite und sehen weitergehende Informationen zur Lehrveranstaltung.



7. Um sich für die Lehrveranstaltung anzumelden, klicken Sie in der linken Navigation auf „Einschreibung“.

8. Nun müssen Sie sich nur noch in die Lerngruppe des Kurses eintragen, indem Sie auf „Einschreiben“ klicken.
  
9. Wenn unter „Status“ erscheint ein fettgedrucktes „Eingeschrieben“ erscheint, sind Sie offiziell für die Lehrveranstaltung angemeldet. Sollten alle Plätze bereits belegt sein, haben Sie in den meisten Kursen die Möglichkeit, sich in eine Warteliste einzutragen. Sie rücken dann nach, sobald ein Kursplatz frei wird.

Sollten Sie sich bis zur ersten Sitzung der Lehrveranstaltung entschließen, den Kurs nicht zu besuchen, tragen Sie sich bitte an dieser Stelle durch einen Klick auf „Austragen“ wieder aus dem Kurs aus, um anderen Studierenden die Teilnahme zu ermöglichen.

In vielen Kursen wird in der linken Navigation nun eine Passwortabfrage angezeigt. Sie erhalten in der ersten Sitzung der Lehrveranstaltung das Passwort, das Sie dort eingeben müssen. Danach werden weitere Kursinhalte sichtbar.

### Noch ein wichtiger Hinweis:

Wichtige Informationen zu den Lehrveranstaltungen werden über OLAT an Ihre stu-Mailadressen versendet. Bitte beachten Sie, dass Sie Ihre stu-Mailadresse regelmäßig überprüfen oder diese zu Ihrem persönlichen Mailpostfach weiterleiten.

